




**TARIFA LAMAS PVC - 2023-1**

CODIGO	PRODUCTO			PVP ML 2023-1	PVP M2 2023-1
					

**SOLPERPLAST**

**PAREDEC**



**LAMAS PVC**



PERFIL LT 200

**EN VIGO.-**  
 Camiño da Feira nº 3 - Nave 2-A  
 Bembrive (en frente Tanatorio Vigo Memorial)  
 986 40 61 84  
[vigo@galuso.gal](mailto:vigo@galuso.gal)

**Galuso**  
 Almacéns de Solucións Constructivas  
[www.galuso.gal](http://www.galuso.gal)

**EN OURENSE.-**  
 Carretera de Vigo nº 30  
 Quintela de Canedo  
 988 21 26 83  
[ourense@galuso.gal](mailto:ourense@galuso.gal)

**TARIFA 2023-1**

ESTA TARIFA PVP PUEDE SER MODIFICADA SIN AVISO PREVIO Y NO DARÁ LUGAR A RECLAMACIONES.  
 ANTES DE PRESUPUESTAR CONSULTE LOS PRECIOS EN VIGOR

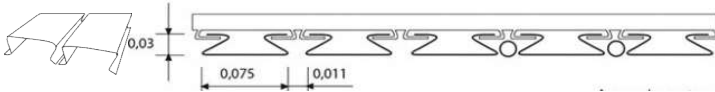
**TARIFA LAMAS PVC - 2023-1**

CODIGO	PRODUCTO				FVP ML 2023-1	FVP M2 2023-1
--------	----------	--	--	--	---------------	---------------

**SOLPERPLAS**



**LT 85 - JUNTA ABIERTA 75+11 MM**



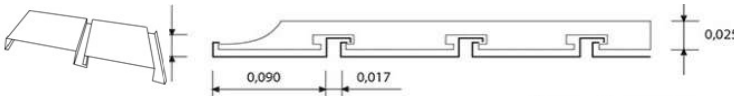
ML X M2

ML

M2

SOL-10102	LAMA PVC - LT-85 - BLANCO	11,6	7,48	86,82
SOL-10086	PERFIL SOPORTE STM 85 - 4 M		5,70	
SOL-10194	REMATE LATERAL PA 20x20 - BLANCO		2,77	

**LT 100 - C/ENTRECALLE CERRADA 90+10 MI**



ML X M2

ML

M2

SOL-10011	LAMA PVC - LT-100 - BLANCO	10	5,32	53,20
	LAMA PVC - LT-100 - BLANCO PERFORADO	10	6,12	61,18
	LAMA PVC - LT-100 - MADERA	10	6,40	63,95
SOL-10017	PERFIL SOPORTE STM 100 - 4 M		5,70	
SOL-10024	REMATE LATERAL PR 100 - BLANCO		2,77	
SOL-10024	REMATE LATERAL PR 100 - MADERA		3,35	

**LT 125 - C/ENTRECALLE CERRADA 100+25 MM**



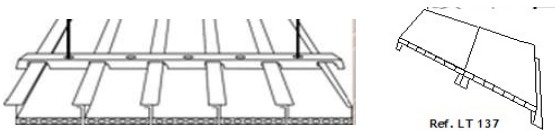
ML X M2

ML

M2

SOL-10414	LAMA PVC - LT-125 - BLANCO	8	8,61	68,90
SOL-10415	PERFIL SOPORTE STM 125 - 4 M		5,70	
SOL-10024	REMATE LATERAL PR 125 - BLANCO		2,77	

**LT 137 - JUNTA CERRADA 137 MM**



ML X M2

ML

M2

SOL-10071	LAMA PVC - LT-137 - BLANCO	7,3	6,99	51,02
	LAMA PVC - LT-137 - MADERA	7,3	8,38	61,14
SOL-10415	PERFIL SOPORTE STM 137 - 4 M		5,70	
SOL-10024	REMATE LATERAL PR 137 - BLANCO		2,77	
SOL-10024	REMATE LATERAL PR 137 - MADERA		3,35	

**LT 150 - JUNTA CERRADA 150 MM**



ML X M2

ML

M2

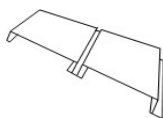
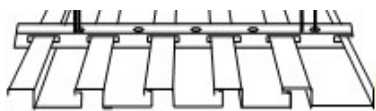
SOL-10181	LAMA PVC - LT-150 - BLANCO	6,67	6,99	46,62
	LAMA PVC - LT-150 - MADERA	6,67	8,38	55,86
SOL-10415	PERFIL SOPORTE STM 150 - 4 M		5,70	
SOL-10024	REMATE LATERAL PR 150 - BLANCO		2,77	
SOL-10024	REMATE LATERAL PR 150 - MADERA		3,35	



**TARIFA LAMAS PVC - 2023-1**

CODIGO	PRODUCTO				PVP ML 2023-1	PVP M2 2023-1
--------	----------	--	--	--	---------------	---------------

**LT 158 - C/ENTRECALLE CERRADA 150+8 MI**



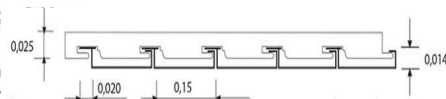
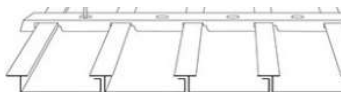
ML X M2

ML

M2

SOL-10181	LAMA PVC - LT-158 - BLANCO	6,67	7,90	52,69
	LAMA PVC - LT-158 - MADERA	6,67	9,44	63,00
SOL-10415	PERFIL SOPORTE STM 158 - 4 M		5,70	
SOL-10024	REMATE LATERAL PR 158 - BLANCO		2,77	
SOL-10024	REMATE LATERAL PR 158 - MADERA		3,35	

**LT 200 - JUNTA CERRADA 200 MM**



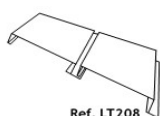
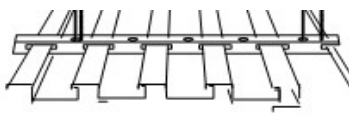
ML X M2

ML

M2

SOL-10028	LAMA PVC - LT-200 - BLANCO	5	7,90	39,50
	LAMA PVC - LT-200 - BLANCO PERFORADO 2,5 MM	5	9,15	45,74
	LAMA PVC - LT-200 - MADERA	5	9,44	47,22
SOL-10072	PERFIL SOPORTE STM 200 - 4 M		5,70	
SOL-10024	REMATE LATERAL PR 200 - BLANCO		2,77	
SOL-10024	REMATE LATERAL PR 200 - MADERA		3,35	

**LT 208 - C/ENTRECALLE CERRADA 200+8 MM**



Ref. LT208

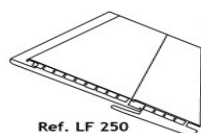
ML X M2

ML

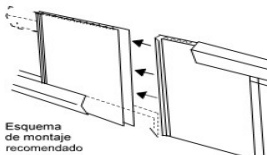
M2

SOL-101890	LAMA PVC - LT-208 - BLANCO	6,67	7,90	52,69
	LAMA PVC - LT-208 - MADERA	6,67	9,44	63,00
SOL-10415	PERFIL SOPORTE STM 208 - 4 M		5,70	
SOL-10024	REMATE LATERAL PR 208 - BLANCO		2,77	

**LAMA PARED LF-250**



Ref. LF 250



Esquema de montaje recomendado

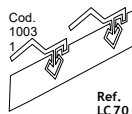
ML X M2

ML

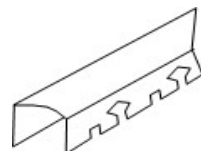
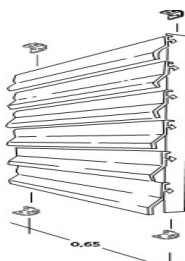
M2

SOL-10113	LAMA PVC PARED - LT-2F250 - BLANCO	4	8,49	33,98
	LAMA PVC PARED - LT-2F250 - MADERA	4	10,18	40,71
SOL-10056	REMATE PR 250 - BLANCO		2,77	
	REMATE PR 250 - MADERA		3,35	
	REMATE BLANCO ANGULO EXTERIOR PRFEXT 250		3,37	
	REMATE BLANCO ANGULO INTERIOR PRFINT 250		3,37	
	REMATE BLANCO UNION LAMAS PRFH 250		3,07	
	REMATE MADERA UNION LAMAS PRFH 250		3,66	

**CELOSIA LC**



Ref. LC70



ACABADOS: COLORES RAL

ML X M2

ML

M2

SOL-10031	CELOSIA LAMA FIJA LC-70 - BLANCA O EN COLOR	14,2	5,68	80,69
	CELOSIA LAMA FIJA LC-80 - BLANCA O EN COLOR	12,5	5,68	71,03
SOL-10072	PERFIL SOPORTE STM 70 - 4 M		8,61	
SOL-10067	PERFIL SOPORTE STM 80 - 4 M		8,61	
SOL-10020	PLETINA EMPALME PM 70		0,00	
SOL-10420	PLETINA EMPALME PM 80		0,00	

**TARIFA LAMAS PVC - 2023-1**

CODIGO	PRODUCTO					FVP ML 2023-1	FVP M2 2023-1
--------	----------	--	--	--	--	---------------	---------------

**REVESTIMIENTOS PVC**



**PANELES DE P.V.C. de 8 mm.**

CODIGO	ARTICULO	TIPO	COLORES	ANCHO	MEDIDAS	ML	M2
4835102001	<b>PANEL SIN ENTRECALLE</b>	EXTRUSION	BLANCO	250 MM	2,55 M 3,02 M 3,60 M	6,98	27,90
4835102002			BLANCO LACADO			7,91	31,62
4835102003			GRIS (SOBRE PEDIDO)				
4835102004			CARRARA G				
4835102005			CARRARA R				
4835102006			TRAVERTINO C				
4835102007			TRAVERTINO N				
4835102008			MADERA PINO				
4835102009			MADERA ROBLE				
4835102010			MADERA GUINEA				
4835102011			MADERA MIEL				
4835102012			DERA HAYA VAPORIZ				
4835102013			MADERA SAPELY				
4835102014			MADERA ABEDUL				
4835102015			EP-150 ROSA				
4835102016			EP-151 GRIS				
4835102017			EP-152 AZUL				
4835102018			EP-153 VERDE				
4835102019			EP-154 ARENA				
4835102020		DECAPE CREMA					
4835111001	<b>PANEL CON ENTRECALLE</b>	REVESTIDO CON FILM	GLACIALE	250 MM	2,60 M 5,20 M	16,12	64,48
4835111002			GRIS FORJA				








CODIGO	ARTICULO	TIPO	COLORES	ANCHO	MEDIDAS	ML	M2
4835103001	<b>PANEL CON ENTRECALLE (Ensamblado aparenta 125 mm)</b>	BLANCO EXTRUSION	BLANCO	250 MM	2,55 M 3,02 M 3,60 M	6,98	27,90
4835103002			GRIS				
4835102001			BLANCO LACADO				
4835112001		ROBLE					
4835112002		NOGAL					
4835112003		CEREZO					
4835112004		GOLDEN	2,60 M 5,20 M			13,49	53,94
4835112005	PINO NUDO						
4835112006	HAYA						
4835112007	NOGAL 8007	14,11		56,42			






**TARIFA LAMAS PVC - 2023-1**

CODIGO	PRODUCTO					PVP ML 2023-1	PVP M2 2023-1
--------	----------	--	--	--	--	---------------	---------------


**PERFILES DE TERMINACIÓN DE P.V.C.**

CODIGO	ARTICULO	COLORES	MEDIDAS	UDS CAJA	ML	UD
48352001	Cantonera doble pared 38 x 38 mm 	BLANCO	3 M	16	2,95	8,84
		BLANCO LACADO Y DECORADOS			3,72	11,16
		BLANCO, NOGAL, CEREZO, GOLDEN, PINO NUDO Y HAYA			7,13	21,39
		GLACIALE, GRIS FORJA Y NOGAL 8007			8,22	24,65
48352002	Perfil de remate 35 x 13 x 16 mm. 	BLANCO	3 M	24	1,61	4,84
		BLANCO LACADO Y DECORADOS			2,20	6,60
		BLANCO, NOGAL, CEREZO, GOLDEN, PINO NUDO Y HAYA			3,57	10,70
		GLACIALE, GRIS FORJA Y NOGAL 8007			4,09	12,28
48352003	Perfil remate - pinza 29 x 10 mm. 	BLANCO	3 M	12	2,17	6,51
		BLANCO LACADO Y DECORADOS			2,64	7,91
		BLANCO, NOGAL, CEREZO, GOLDEN, PINO NUDO Y HAYA			4,09	12,28
		GLACIALE, GRIS FORJA Y NOGAL 8007			4,96	14,88
48352004	Perfil remate - pinza techo 19 x 10 mm. 	BLANCO	3 M	12	2,42	7,25
		BLANCO LACADO Y DECORADOS			2,85	8,56
		BLANCO, NOGAL, CEREZO, GOLDEN, PINO NUDO Y HAYA			4,19	12,56
		GLACIALE, GRIS FORJA Y NOGAL 8007			5,89	17,67
48352005	Perfil unión clipable 37 x 10 mm. 	BLANCO	3 M	12	2,98	8,93
		BLANCO LACADO Y DECORADOS			2,98	8,93
		BLANCO, NOGAL, CEREZO, GOLDEN, PINO NUDO Y HAYA				NO FABRICA
		GLACIALE, GRIS FORJA Y NOGAL 8007				NO FABRICA
48352007	Perfil de unión 50 x 10 mm. 	BLANCO	3 M	12	3,29	9,86
		BLANCO LACADO Y DECORADOS			3,91	11,72
		BLANCO, NOGAL, CEREZO, GOLDEN, PINO NUDO Y HAYA			7,13	21,39
		GLACIALE, GRIS FORJA Y NOGAL 8007			7,50	22,51
48352006	Cantonera sencilla l 30 x 30 mm. 	BLANCO	3 M	60	1,67	5,02
		BLANCO LACADO Y DECORADOS			2,05	6,14
		BLANCO, NOGAL, CEREZO, GOLDEN, PINO NUDO Y HAYA				NO FABRICA
		GLACIALE, GRIS FORJA Y NOGAL 8007				NO FABRICA

**PERFILES DE TERMINACIÓN DE M.D.F.**

CODIGO	ARTICULO	COLORES	MEDIDAS	UDS CAJA	ML	UD
48352022	Rodapié canto vivo 70 x 10 mm. (largo a 2,44 m.) 	BLANCO LACADO Y DECORADOS	2,44 M	8	5,89	14,37
		BLANCO, NOGAL, CEREZO, GOLDEN, PINO NUDO Y HAYA			11,47	27,99
		GLACIALE, GRIS FORJA Y NOGAL 8007			13,02	31,77
48352023	Moldura zócalo canto romo 19 x 21 x 30 mm. 	BLANCO LACADO Y DECORADOS	3 M	12	4,03	12,09
		BLANCO, NOGAL, CEREZO, GOLDEN, PINO NUDO Y HAYA			9,61	28,83
		GLACIALE, GRIS FORJA Y NOGAL 8007			10,57	31,71
48352020	RINCONERA 27X12X5 MM 	BLANCO LACADO Y DECORADOS	3 M	24	3,32	9,95
		BLANCO, NOGAL, CEREZO, GOLDEN, PINO NUDO Y HAYA			8,62	25,85
		GLACIALE, GRIS FORJA Y NOGAL 8007			9,27	27,81


**RASTRELES DE PARED Y TECHO EN M.D.F.**

CODIGO	ARTICULO	COLORES	MEDIDAS	UDS CAJA	ML	UD
48359023	Rastrel de pared l 30 x 10 mm. 		3 M	30	2,95	8,84
48355030	Rastrel de techo l 25 x 10 mm.				2,42	7,25

**PERFIL METÁLICO**

CODIGO	ARTICULO	COLORES	MEDIDAS	UDS CAJA	ML	UD
48355010	Perfil primario 24x30 mm 	BLANCO	3,60 M	25	3,07	9,21

**ACCESORIOS**

CODIGO	ARTICULO	COLORES	MEDIDAS	UDS CAJA	UD	CAJA
48355020	Pinza anclaje techo l 24 x 30 x 18 mm. 		UD	850	0,74	629,77
48355020	Pinza anclaje techo inoxidable l 24 x 30 x 18 mm.		UD	200	0,99	197,78



**TARIFA LAMAS PVC - 2023-1**

CODIGO	PRODUCTO					FVP ML 2023-1	FVP M2 2023-1
--------	----------	--	--	--	--	---------------	---------------

**PAREDEC GAMA BLANCA**



**PAREDEC SANITARIO**

**PANELES DE P.V.C. 500 MM X 10 MM**

CODIGO	ARTICULO	COLORES	ANCHO	MEDIDAS	UDS CAJA	ML	M2
	PANEL PVC RIGIDO SANITARIO 500 MM	BLANCO	500			53,01	106,02

**PANELES DE P.V.C. 333 MM X 6,7 MM**

CODIGO	ARTICULO	COLORES	ANCHO	MEDIDAS	UDS CAJA	ML	M2
48351010	PANEL PVC RIGIDO SANITARIO 333 MM	BLANCO Y AZULADO	333 MM	2,55 M 3 M 4 M	6	28,52	85,56

**PAREDEC PARA TECHO**

**PANELES DE P.V.C. ALVEOLAR 250 MM X 8 MM**

CODIGO	ARTICULO	COLORES	ANCHO	MEDIDAS	UDS CAJA	ML	M2
48351020	PANEL PARA TECHO M1	BLANCO	250 MM	2,55 M 3 M 4 M	10	7,19	28,77

**PAREDEC ANTICHOQUE**

**PANELES DE P.V.C. ALVEOLAR 200 MM X 8 MM GRUESO**

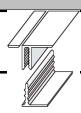
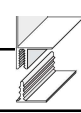



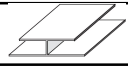



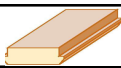
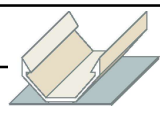





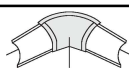



CODIGO	ARTICULO	COLORES	ANCHO	MEDIDAS	UDS CAJA	ML	M2
48351040	PANEL PAREDEC ANTICHOQUE M1	BLANCO	200 MM	3 M	10	7,29	36,43

**PERFILES**

CODIGO	ARTICULO	COLORES	MEDIDAS	UDS CAJA	ML	UD
48353019	RINCONERA DE 65 MM		3 M	25	2,77	8,32
48353040	RINCONERA DE 95 MM		3 M	25	3,19	9,57
48353022	HEMBRA PVC		3 M	25	2,47	7,42
48353023	HEMBRA ALUMINIO		3 M	25	4,98	14,95
48353037	HEMBRA PVC MACIZA		3 M	25	15,35	46,04
48353024	RODAPIE		3 M	25	12,02	36,07
48353025	REMATE 5,5 MM		3 M	25	1,54	4,62
48353026	CANTONERA		3 M	25	6,00	17,99
48327016	RASTREL DE PARED 30 X 10 MM		3 M	25	1,53	4,59
48352001	CANTONERA DOBLE PARED 38X38 MM		3 M	25	2,91	8,74
48352002	PERFIL REMATE DE 8,5 MM		3 M	25	1,58	4,74



**TARIFA LAMAS PVC - 2023-1**



CODIGO	PRODUCTO					PVP ML 2023-1	PVP M2 2023-1
CODIGO	ARTICULO	COLORES		MEDIDAS	UDS CAJA	ML	UD
48352003	REMATE PINZA 19X29X10 MM			3 M	25	2,15	6,44
48352004	PERFIL REMATE - PINZA TECHO			3 M	25	2,40	7,20
48353041	PERFIL REMATE ABATIBLE			3 M	25	2,47	7,41
48352007	PERFIL DE UNION			3 M	25	3,26	9,77
48353027	PERFIL UNION CLIPABLE PARA 8 MM			3 M	25	2,92	8,76
48352005	PERFIL UNION CLIPABLE PARA 10 MM			3 M	25	2,66	7,97
48352006	CANTONERA SENCILLA 30X30 MM			3 M	25	1,66	4,97
48355030	RASTREL DE TECHO MDF			3 M	25	3,41	10,23
48355020	PINZA DE NYLON ANCLAJE TECHO			UD	200	0,44	0,35
48355020-I	PINZA INOXIDABLE ANCLAJE TECHO			UD	200	0,51	0,40
48353028-D	TERMINAL RODAPIE DERECHO			UD	25	3,31	1,60
48353028-I	TERMINAL RODAPIE IZQUIERDO			UD	25	3,31	1,60
48353029	TACO			UD	25	0,41	0,27
48353030	CANTONERA PARA RODAPIE			UD	25	6,96	2,94
48353042	RINCONERA RODAPIE PARA 2 DIRECCIONES			UD	25	7,73	2,94
48353031	RINCONERA RODAPIE PARA 3 DIRECCIONES			UD	25	6,00	2,94
48353036	JUNTA ESQUINERA PARA RINCONERA			UD	25	4,81	2,94
48353033	JUNTA RINCONERA 2 DIRECCIONES			UD	25	3,46	2,51
48353034	JUNTA RINCONERA 3 DIRECCIONES			UD	25	3,72	2,51
48353035	TAPA PARA EXTREMO RINCONERA			UD		3,62	0,69



[www.galuso.gal](http://www.galuso.gal)

**TARIFA LAMAS PVC - 2023-1**

CODIGO	PRODUCTO				FVP ML 2023-1	FVP M2 2023-1
<b>FRISO PVC VINILPAN</b>						

LARGO	PRODUCTO	M2 POR CAJA	PVP M2
2,70 M	1 LAMA - 8 MM - ANCHO 250 MM 	6,75 M2	28,9
2,70 M	3 LAMAS - 10 MM - ANCHO 300 MM 	8,10 M2	28,9

**ACCESORIOS**

ACCESORIO	LARGO	PVP ML
JUNTA EN 7 	2,70 M	5,8
ESQUINERA EXTERNA <i>No disponible para YB01, 76508, 3527 y 3452</i> 	2,70 M	5,8
ESQUINERA INTERNA <i>No disponible para YB01, 76508, 3527 y 3452</i> 	2,70 M	5,8
CORNISA 	2,70 M	6,45
JUNTA EN H 	2,70 M	7,05



www.galuso.gal